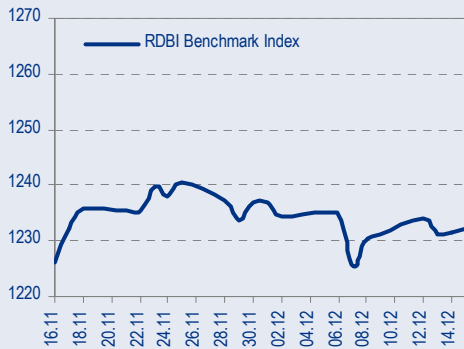
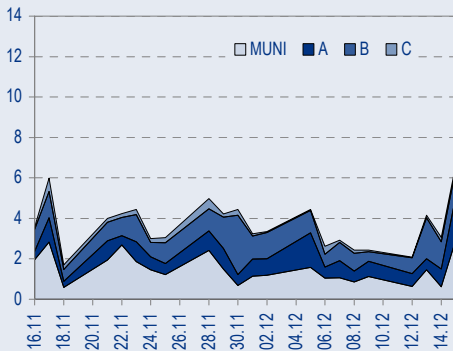




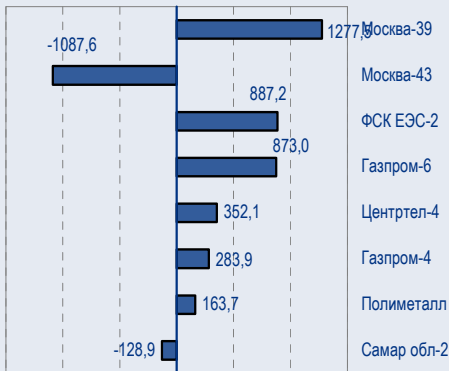
BENCHMARK INDEX КОРПОРАТИВНЫХ ОБЛИГАЦИЙ



ОБОРОТЫ ВТОРИЧНОГО РЫНКА КОРПОРАТИВНЫЕ И МУНИЦИПАЛЬНЫЕ ОБЛИГАЦИИ (БИРЖА И РПС, МЛРД РУБ.)



ЛИДЕРЫ ТОРГОВЫХ ОБОРОТОВ БИРЖА И РПС, МЛН РУБ. (СО ЗНАКОМ ИЗМЕНЕНИЯ ЦЕНЫ)



МАКРОСТАТИСТИКА

	16.12.2005	Пред. день
Остатки на корсчетах ЦБ, млрд руб.	386,3	292,8
Обменный курс ЦБ РФ, руб.	28,6892	28,66
Обменный курс USD/EUR	1,1979	1,1979
Цена на нефть URALS, \$/барр.	55,94	55,94
Резервы ЦБ РФ, млрд \$ *	168,4	1,2
MIBOR, %	5,7	5,8
Ставки overnight (оценка ФК Уралсиб)		
Банки первого круга, %	3,0-3,5	6,0-6,5
Банки второго круга, %	3,8-4,3	6,5-7,0
Банки третьего круга, %	4,0-4,5	6,0-7,0

*Предыдущая неделя

РЫНОК РУБЛЕВЫХ ОБЛИГАЦИЙ

Прошедшим днём международное рейтинговое агентство S&P повысило суверенный рейтинг России на одну ступень: рейтинг в международной валюте повышен до «BBB», рейтинг в национальной валюте – до «BBB+».

Рублевый рынок отнесся к новости с равнодушием, российские суверенные евробонды на новости незначительно повысились в цене, спред России'30 к UST10 остался на прежнем уровне (около 120 б.п.). В ближайшие дни игра на вторичном рынке будет зависеть от двух факторов: поведения денежного рынка и того, как будут разворачиваться события на первичном рынке.

В ближайшие дни приток ликвидности в систему, а главное, сохранение ставок межбанковского кредитования на умеренных уровнях будут способствовать укреплению рынка.

Поскольку мы рассчитываем на то, что большинство аукционов пройдет с премией, то доходности вторичного рынка нам кажутся менее привлекательными нежели доходности первичного..... *стр.3*

ТАКЖЕ В НОМЕРЕ

РОСТЕЛЕКОМ Либерализация рынка дальней связи...

Несмотря на то что финансовые показатели Ростелекома в дальнейшем пострадают от изменения системы расчетов за дальнюю связь с МРК, в обозримом будущем компания, похоже, сумеет справиться с неприятностями. Тем не менее в отдаленном перспективе рыночная доля Ростелекома сократится в результате либерализации рынка дальней связи и появления на нем новых участников..... *стр.4*

НЕФТЕГАЗОВЫЙ СЕКТОР Сургутнефтегаз, Роснефть и Сибнефть – претенденты на нефтяное месторождение в Иркутской области

..... *стр.5*

ПЯТЕРОЧКА Крупное приобретение в московском регионе

Вчера Пятерочка объявила о подписании соглашения о покупке 25 магазинов у компании СРТ (московский регион) за 90 млн долл., из которых 7 млн долл. пойдут на погашение задолженности. Согласно пресс-релизу, прогноз чистой выручки данной торговой сети – 110–120 млн долл. по РСБУ..... *стр.5*

БАНКОВСКИЙ СЕКТОР ЦБ РФ предвидит продолжение консолидационных процессов в банковском секторе

..... *стр.6*

СТАТИСТИКА..... *стр.7*

Новости

✦ Рейтинговое агентство Standard&Poor's повысило долгосрочные рейтинги Российской Федерации: по обязательствам в иностранной валюте — до «BBB», по обязательствам в национальной валюте — до «BBB+» в связи с уменьшением долга; прогноз — «Стабильный» [S&P]

✦ 15 декабря 2005г. на ММВБ состоялось размещение рублевых облигаций ОАО «РЖД» серии 04, в ходе которого ценные бумаги в объеме 10 млрд. рублей были размещены полностью. Спрос на облигации более чем на 2,7 млрд. рублей превысил предложение. В ходе биржевого аукциона ставка 1-го купонного дохода была определена на уровне 6,59% годовых, что соответствует эффективной доходности 6,7% годовых. [Cbonds]



Новости

- ✦ Рейтинговое агентство Standard&Poor's повысило долгосрочные рейтинги Российской Федерации: по обязательствам в иностранной валюте — до «BBB», по обязательствам в национальной валюте — до «BBB+» в связи с уменьшением долга; прогноз — «Стабильный» [S&P]
- ✦ 14 декабря 2005 года на ФБ ММВБ состоялся конкурс по определению ставки первого купона по выпуску облигаций ОАО «Южная телекоммуникационная компания» 4-й серии объемом 5 млрд руб. В ходе конкурса ставка первого купона определена на уровне 10,50% годовых. Диапазон ставок купона, указанных в заявках, составил 9,74-12,0% годовых, при этом основной объем спроса сконцентрировался в диапазоне 10,2-10,5% годовых. Эмитент не пошел на увеличение размера купонной ставки, оставив ее в заявленных накануне размещения пределах – 10,2-10,6% годовых. Таким образом, в ходе проведения конкурса было удовлетворено 69 заявок на общую сумму 4,38 млрд. руб. В ходе первых двух дней размещения объем проданных облигаций составил 5 млрд руб., в том числе 4.64 млрд руб. в первый день. [Cbonds]
- ✦ 15 декабря 2005г. на ММВБ состоялось размещение рублевых облигаций ОАО «РЖД» серии 04, в ходе которого ценные бумаги в объеме 10 млрд. рублей были размещены полностью. Спрос на облигации более чем на 2,7 млрд. рублей превысил предложение. В ходе биржевого аукциона ставка 1-го купонного дохода была определена на уровне 6,59% годовых, что соответствует эффективной доходности 6,7% годовых. [Cbonds]
- ✦ Сформирован синдикат по размещению выпуска облигаций ОАО «Сибкадембанк». Организаторами займа выступают ЗАО «Дрезднер Банк», ОАО «Сибкадембанк». Со-организатором выпуска выступит Ханты-мансийский Банк, андеррайтером – Банк Москвы. [Cbonds]



Рынок рублевых облигаций

КОММЕНТАРИИ ПО РЫНКУ

Прошедшим днем

... международное рейтинговое агентство S&P повысило суверенный рейтинг России на одну ступень: рейтинг в международной валюте повышен до «BBB», рейтинг в национальной валюте – до «BBB+».

Рублевый рынок отнесся к новости с равнодушием, российские суверенные евробонды на новости незначительно повысились в цене, спред России'30 к UST10 остался на прежнем уровне (около 120 б.п.).

Валютный рынок

За прошедший день ситуация на валютном рынке почти не изменилась. Текущий курс евро – 1,1988. Курс рубля – 28,6769.

Денежный рынок

Стремительный рост остатков на корсчетах – более чем на 90 млрд руб. – снизил стоимость краткосрочного кредитования до 3%.

Первичный рынок

По нашим оценкам, объем размещений в декабре может составить более 50 млрд руб., побив, таким образом, прошлогодний рекорд в 34 млрд руб.

Мы не считаем, что столь значительный объем предложения способен оказать значительное негативное влияние на рублевый рынок. Однако мы полагаем, что, как и год назад, активный первичный рынок способен примет на себя излишек ликвидности, которая может достигнуть этого рынка в середине декабря, а значит, ралли, вызванное повышенным спросом на рублевые активы в конце года может быть частично нейтрализовано возможностью покупки бумаг адекватного кредитного качества на первичном рынке.

Торговые идеи

Мы рекомендуем инвесторам обязательно участвовать в декабрьских размещениях, поскольку считаем, что большой объем размещаемых рублевых выпусков вынудит многих эмитентов предложить инвесторам премию, о которой раньше они могли только мечтать.

Покупать: Перекресток (около 9% на 31 мес.), ТМК-2 (8,4% на 15,8 мес.) Инком-Лада (10,43 на 12,3 мес.).

Первичные размещения – ФСК-3 и Русснефть

Дюрация выпуска ФСК-3 составляет около 2,5 лет, и эмитент может предложить чуть большую премию чем РЖД.

Прогноз по выпуску ФСК-3 – 7,4%-7,6%.

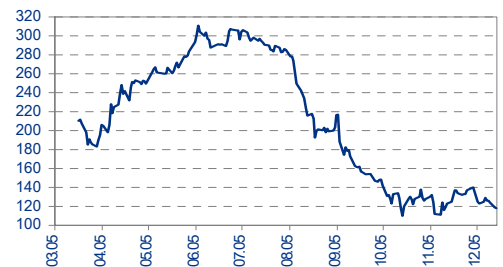
Дебютный выпуск РуссНефти общим объемом 7 млрд руб. имеет 3-годовую оферту (срок обращения – 5 лет). Информации по результатам синдицирования этого довольно большого по меркам рублевого рынка займа организатором опубликовано не было.

Мы сомневаемся, что в условиях такого большого объема предложения на первичном рынке со стороны качественных эмитентов корпоративного сектора спрос на аукционе будет избыточным.

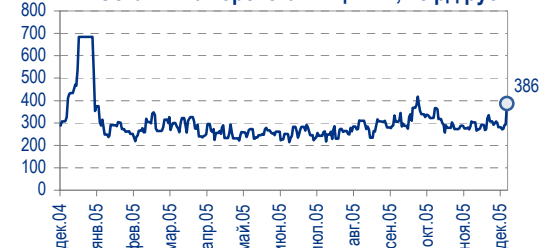
Поэтому инвесторам, перед которыми не стоит задачи по срочной покупке большого объема бумаг, мы рекомендуем дождаться завершения основного конкурса, поскольку велика вероятность, что выпуск будет доразмещаться в РПС. Покупка в ходе сессии РПС предполагает большее количество информации, чем мы и советуем воспользоваться.

Прогноз по выпуску РуссНефть – 9,0%-9,5%.

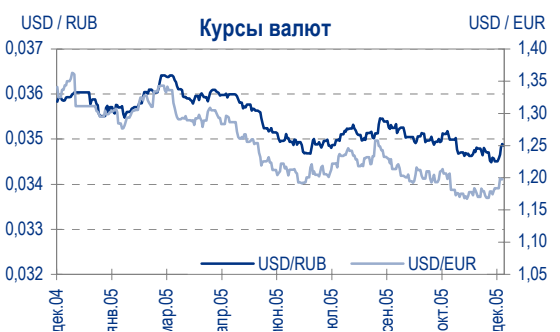
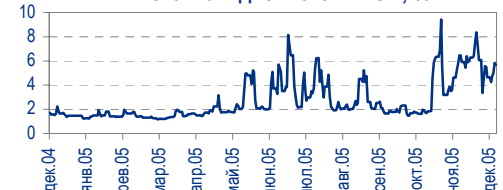
Спред выпуска ОФЗ 46018 к Russia'30



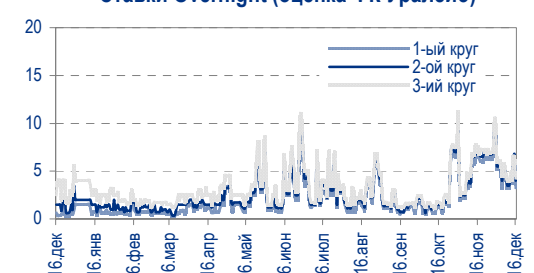
Остатки на корсчетах в ЦБ РФ, млрд руб.



Ставка 1-дневного МИБОР, %



Ставки Overnight (оценка ФК Уралсиб)





В ближайшие дни

... приток ликвидности в систему, а главное, сохранение ставок межбанковского кредитования на умеренных уровнях будут способствовать укреплению рынка.

Поскольку мы рассчитываем на то, что большинство аукционов пройдет с премией, то доходности вторичного рынка нам кажутся менее привлекательными нежели доходности первичного.

Среднесрочная перспектива

Высокая степень неопределенности на мировом рынке процентных ставок – основной фактор, на который мы обращали ваше внимание ранее – пока не способен разрешиться в ту или иную сторону, а тем более вылиться в кардинальный сдвиг процентных ставок. Более того, последние события подтвердили неоднозначность развития событий на этом рынке, перспективы которого ранее представлялись более мрачными.

Мы считаем маловероятными какие-либо радикальные перемены на рынке Treasuries до конца года. Скорее всего, сигнал с внешних рынков будет оставаться нейтральным, а следовательно силой, которая будет определять направление движения рублевых облигаций, останется объем ликвидности.

Анастасия Залеская, zal_av@uralsib.ru

Ростелеком

Либерализация рынка дальней связи...

...повлияет на Ростелеком в дальнейшем, но не сейчас. Несмотря на то что финансовые показатели Ростелекома в дальнейшем пострадают от изменения системы расчетов за дальнюю связь с МРК, в обозримом будущем компания, похоже, сумеет справиться с неприятностями. Тем не менее в отдаленном перспективе рыночная доля Ростелекома сократится в результате либерализации рынка дальней связи и появления на нем новых участников.

Специфические риски Ростелекома. Вчера Ростелеком представил свое видение рисков, связанных с либерализацией рынка дальней связи с 2006 г. Особое внимание было уделено возможному увеличению дебиторской задолженности и зависимости от регулирования тарифов.

Изменения в системе расчетов... Начиная с января 2006 г. операторы дальней связи будут сами получать плату за междугородные звонки и платить за исходящий международный трафик МРК, а также за «приземление» этого трафика.

...повлияют на дебиторскую задолженность и затраты. Основными рисками для Ростелекома, связанными с платежами за дальнюю связь, являются:

- ♦ *Нехватка у Ростелекома персонала и технических ресурсов для начисления, проверки и сбора платежей.* МРК будут действовать как агенты Ростелекома (и других операторов дальней связи), выставляя счета абонентам за междугородные звонки, собирая платежи и пр. За предоставление этих агентских услуг Ростелеком будет перечислять МРК отдельную плату.
- ♦ *Трудности с выявлением неплательщика. Отсутствие надежных механизмов проверки платежей, собираемых МРК, и трафика, передаваемого по сетям Ростелекома.* Обмен информации об абонентах между МРК и операторами дальней связи будет регулироваться федеральным законом, который пока не вступил в силу.

Рост дебиторской задолженности ненадолго осложнит финансовое



положение Ростелекома. Хотя мы ожидаем, что первые несколько месяцев после введения новых правил регулирования рынка дальнейшей связи у Ростелекома могут возникнуть проблемы с ростом дебиторской задолженности, в дальнейшем задолженность не будет угрожать финансовой стабильности компании.

Многоуровневое регулирование. Размер платежей за межсетевые соединения контролирует Россвязьнадзор. Ростелеком обеспокоен тем, что его тарифы могут оказаться неконкурентоспособными по сравнению с тарифами новых участников телекоммуникационного рынка. Кроме того, Ростелеком будет вынужден платить дополнительную компенсационную надбавку МРК за низкие тарифы на местную связь, в результате чего его расходы возрастут. Размер компенсационной надбавки будет регулироваться Федеральной службой по тарифам.

*Константин Чернышев, che_kb@uralsib.ru
Станислав Юдин, yud_sa@uralsib.ru*

НЕФТЕГАЗОВЫЙ СЕКТОР

Сургутнефтегаз, Роснефть и Сибнефть – претенденты на нефтяное месторождение в Иркутской области

Наиболее вероятный победитель – Сургутнефтегаз. Сургутнефтегаз, по нашему мнению, является наиболее вероятным победителем аукциона месторождению в Иркутской области, учитывая огромные денежные средства (около 7 млрд долл.) на балансе этой компании. Так или иначе, мы считаем, что новость не повлияет на котировки акций претендентов, поскольку ни стоимость лицензии, ни победитель аукциона по неизвестны.

На аукцион выставлено Восточно-Сугдинское месторождение. Крупные российские нефтяные компании, включая Сургутнефтегаз, Роснефть и Сибнефть примут участие в аукционе по Восточно-Сугдинскому месторождению в Иркутской области, запасы которого оцениваются в 210 млн т нефти.

Ставка на пополнение запасов. Ряд российских компаний, особенно Сибнефть и Сургутнефтегаз, темпы роста нефтедобычи которых замедляются, стремятся получить лицензии на освоение новых месторождений, чтобы пополнить свою ресурсную базу.

*Каюс Рапану, rap_ca@uralsib.ru
Алексей Кормицков, kor_an@uralsib.ru
Анна Юдина, udi_an@uralsib.ru*

ПЯТЕРОЧКА

Крупное приобретение в московском регионе

Приобретены 25 магазинов торговой сети московского региона. Вчера Пятерочка объявила о подписании соглашения о покупке 25 магазинов у компании СРТ (московский регион) за 90 млн долл., из которых 7 млн долл. пойдут на погашение задолженности. Согласно пресс-релизу, прогноз чистой выручки данной торговой сети – 110–120 млн долл. по РСБУ.

Финансирование будет осуществлено за счет средств, привлеченных в результате выпуска облигаций. Сделка по приобретению будет завершена в феврале 2006 г. и профинансирована за счет средств, привлеченных в результате выпуска облигаций на сумму 3 млрд руб. (103 млн долл.), который намечен на ближайшие дни.

Пятерочка расширяется в Москве и области. Благодаря приобретению новых магазинов, московская розничная сеть Пятерочки увеличится на 14



магазинов, сеть Московской области – на 9. Кроме того, Пятерочка получит 2 магазина во Владимире. Из 25 магазинов 12 компания выкупила полностью, а 13 взяты в долгосрочную аренду. Торговая площадь приобретенных магазинов в общей сложности составляет около 11,8 тыс. кв. м. Ребрендинг магазинов Пятерочка планирует завершить в течение ближайших двух месяцев. Пятерочке будет сравнительно легко включить новые магазины в свою торговую сеть и сгладить переходный период, поскольку сейчас эти магазины работают в схожем, экономичном формате.

Хорошие активы по хорошей цене. Исходя из суммы сделки, прогноз коэффициента EV/Выручка на 2005 г. составляет для СРТ, по нашим оценкам, 0,8. Это почти вдвое ниже соответствующего показателя Пятерочки, равного 1,7. Таким образом, благодаря сделке стоимость Пятерочки увеличится.

Модель остается без изменений. Представленный компанией в прошлую пятницу план открытия новых магазинов уже включает объявленное приобретение. Объявленный на днях план Пятерочки увеличить в 2006 г. сеть в московском регионе на 69 магазинов также уже учтено в нашей модели, поэтому у нас нет причин для ее пересмотра. Мы вернемся к данному вопросу после того, как Пятерочка обнародует консолидированные финансовые результаты по итогам 2005 г.

Марат Ибрагимов, ibr_my@uralsib.ru

БАНКОВСКИЙ СЕКТОР

ЦБ РФ предвидит продолжение консолидационных процессов в банковском секторе

Банковская реформа продолжается. Продолжающаяся консолидация банковского сектора, возможно, является одним из важнейших компонентов банковской реформы, равно как и усилия ЦБ РФ по повышению прозрачности сектора и борьбе с отмыванием денег. В свою очередь, банковский сектор – это та сфера, где, по нашему мнению, ожидаются самые значительные либеральные экономические реформы из повестки дня российского правительства.

Число банков сокращается. Заместитель председателя ЦБ РФ Андрей Козлов вчера заявил о том, что многие банки, не вошедшие в систему обязательного страхования вкладов, скорее всего, в будущем станут целями для поглощения для более крупных банков или уйдут с рынка. Козлов отметил, что в текущем году 40 банков были лишены лицензий. По мнению Козлова, вероятно, процесс консолидации и развития в банковской системе будет продолжаться прежними темпами.

*Владимир Тухомиров, tih_vi@uralsib.ru
Мария Плотникова, plo_my@uralsib.ru*

Продолжающаяся консолидация банковского сектора, возможно, является одним из важнейших компонентов банковской реформы



Рынок рублевых облигаций

Выпуск	Объем выпуска, млн. руб.	Купонная ставка, %	Дата			Месяцев до		Цена	Изм.	Торговый объем, руб.	Котировки		Доходность, %				DVO1	Рейтинг		Сред. бл
			купона	оферты	погаш.	офрт.	погаш.				покупка	продажа	офрт.	погаш.	HPR	текущ.		S&P/M	НИК ойл	
КОРПОРАТИВНЫЕ ОБЛИГАЦИИ																				
ГОСКОМПАНИИ																				
Аижк	1 070	11,00	01.июн.06		01.дек.08		36,1	110,10	0,00	120 009 000	110,00	110,20		7,28	9,99	2,70			100	
Аижк-2	1 500	11,00	01.фев.06		01.фев.10		50,3	112,55	-0,85	31 614 131	113,10	113,75		7,55	9,77	3,64			107	
Аижк-3	2 250	9,40	15.январ.06		15.окт.10		58,8				107,50	108,00								
Аижк-4	900	8,70	01.фев.06		01.фев.12		74,6													
Аижк-5	2 200	7,35	15.апр.06		15.окт.12		83,2													
Аижк-6	2 500	7,40	15.апр.06		15.июл.14		104,5													
ВТБ-3	2 000	14,00	22.фев.06		22.фев.06		2,3				101,20	102,50						BBB-/Baa2		
ВТБ-4	5 000	5,60	23.мар.06	25.мар.06	19.мар.09	3,3	39,7				99,60	99,90						BBB-/Baa2		
ВТБ-5	15 000	6,20	26.январ.06	26.апр.07	17.окт.13	16,6	95,4											BBB-/Baa2		
Газпром-3	10 000	8,11	23.январ.06		18.январ.07		13,3	101,70	0,00	10 343 565	101,50	101,75		6,57	7,98	1,02		BB/Baa2	A	
Газпром-4	5 000	8,22	15.фев.06		10.фев.10		50,6	104,48	0,13	283 875 040	104,35	104,48		7,08	7,87	3,53		BB/Baa2	A	
Газпром-5	5 000	7,58	11.апр.06		09.окт.07		22,1	101,53	-0,07	5 077	101,01	101,68		6,78	7,47	1,65		BB/Baa2	A	
Газпром-6	5 000	6,95	09.фев.06		06.авг.09		44,3	100,04	0,04	873 026 103	100,08	100,25		7,05	6,95	3,07		BB/Baa2	A	
РЖД-2	4 000	7,75	07.июн.06		05.дек.07		24,0	102,00	0,00	40 800 520	102,00	102,20		6,76	7,60	1,79		B-/ruAA+/Baa2	A	
РЖД-3	4 000	8,33	07.июн.06		02.дек.09		48,3	104,50	0,00	475 475	104,50	104,75		7,13	7,97	3,39		B-/ruAA+/Baa2	A	
РЖД-6	10 000	7,35	17.май.06		10.ноя.10		59,7											BBB-/ruAA+/Baa2	A	
РЖД-7	5 000	7,55	17.май.06		07.ноя.12		84,0											BBB-/ruAA+/Baa2	A	
ТНП	1 000	8,90	10.май.06		10.май.06		4,9	100,70	0,00	5 035	100,70			7,19	7,04	8,84	0,38		B+	
ФСК ЭЭС	5 000	8,80	20.дек.05		18.дек.07		24,4												B+/ruA+	
ФСК ЭЭС-2	7 000	8,25	27.дек.05		22.июн.10		55,0	103,37	0,01	887 214 536	103,37	103,50		7,50	7,98	3,73		B+/ruA+	A	
СЫРЬЕ																				
Итера	1 200	9,75	07.июн.06		07.дек.07		24,1	100,10	-0,03	5 605 450	99,90	100,20		9,93	9,74	1,68				
Лукойл	6 000	7,25	23.май.06	20.ноя.07	17.ноя.09	23,5	47,8	101,29	0,01	25 321 000	101,25	101,30	6,63	6,99	7,16	3,31		BB/ruAA/Baa1	A	
Новатэк	1 000	9,40	01.июн.06		30.июн.06		11,7	101,60		1 016 000	101,60	101,60		7,78	7,58	9,25	0,89			
Полиметалл	750	17,00	21.мар.06		21.мар.06		3,2	103,07	0,94	163 721 894	102,10	102,20		5,07	4,97	16,49	0,27		C-	
СУЭК-2	1 000	11,00	16.фев.06	16.фев.06	15.фев.07	2,1	14,2				100,20	100,44							C	
Татнефть-3	1 500	12,00	30.дек.05		01.июл.06		6,6				102,50	103,00							B-	
ТНК-5	3 000	15,00	29.май.06		28.ноя.06		11,6												BB/Baa2	
МЕТАЛЛУРГИЯ																				
Маир	500	12,30	20.дек.05	20.дек.05	03.апр.07	0,2	15,8	100,48	-0,02	502 410	99,00	100,95	-19,82		12,24					
Мечел	1 000	7,00	31.январ.06		31.январ.06		1,6				99,60	100,00							B	
Мечел-ТД	3 000	11,75	16.дек.05	16.июн.06	12.июн.09	6,1	42,5												B-	
Мечел-СГ	2 000	10,69	25.май.06	30.май.06	22.ноя.07	5,5	23,6				100,90	101,00								
НСММЗ	1 000	12,10	22.май.06	22.май.06	19.май.08	5,3	29,5	101,30	-0,28	10 901 750	101,30	101,50	9,13		8,91	11,94	0,40			
РусАлФин-2	5 000	8,00	20.май.06		20.май.07		17,4	100,39	-0,21	11 988 526	100,30	100,50		7,85	7,97	1,28			NR	
РусАлФин-3	6 000	7,20	21.мар.06		21.сен.08		33,7				98,87	99,29								
Северсталь	3 000	8,10	29.дек.05		28.июн.07		18,7				100,50	101,55							B+/ruA+/B1	
ТЧМ-2	1 000	11,00	02.июн.06		02.дек.07		23,9	100,69	-0,16	5 087 866		100,69			10,92					
Хайленд Голд	750	12,00	04.январ.06	04.окт.06	02.апр.08	9,8	28,0	101,50	0,35	30 509 009	101,40	101,60	10,41		9,76	11,82	0,72			
ТЕЛЕКОМУНИКАЦИИ																				
ВолгаТел	1 000	13,00	21.фев.06		21.фев.06		2,3	105,81	4,80	793 545	100,95	101,15		-15,91	-17,05	12,29	0,24		B+/ruA+	
ВолгаТел-2	3 000	8,20	06.июн.06	02.дек.08	30.ноя.10	36,1	60,4												B+	
ВолгаТел-3	2 300	8,50	06.июн.06		30.ноя.10		60,4												B+	
Вымпелком	3 000	9,90	16.май.06		16.май.06		5,1	101,18	0,11	6 071		104,30		7,07	6,93	9,78	0,40		BB/B1	
Дальсвязь	1 000	13,00	17.май.06		15.ноя.06		11,2			2 100 000		106,00							B-	
МГТС-4	1 500	10,00	26.апр.06	26.апр.06	22.апр.09	4,4	40,8	101,01	-0,93	129 293	101,08	101,53	7,20		7,04	9,90	0,35		BB-/ruAA-	
МГТС-5	1 500	8,30	30.май.06	29.май.07	25.май.10	17,7	54,1					102,00							B+	
Мегафон	1 500	11,50	07.июн.06		07.июн.06		5,8	102,10	0,20	51 050		102,10			7,06	6,93	11,26	0,46	B+/ruA+/B2	
Мегафон-2	1 500	9,28	12.апр.06		11.апр.07		16,1	102,18	-0,01	118 636 092	102,12	102,20		7,64	9,08	1,21			B+	
Мегафон-3	3 000	9,25	18.апр.06		15.апр.08		28,4	102,93	-0,02	5 148 000	102,85	103,05		8,00	8,99	2,06			B+	
С-ЗТел-2	1 500	7,50	04.январ.06		03.окт.07		21,9				99,50	99,95							B	
С-ЗТел-3	1 500	9,25	02.мар.06	28.фев.08	24.фев.11	26,8	63,2			21 506 100	102,70	102,89							B	
СибирьТел-3	1 530	14,50	13.январ.06		14.июл.06		7,0	103,89	0,19	104 126 815	103,40	103,85		7,61	7,07	13,96	0,56		B	
СибирьТел-4	2 000	12,50	05.январ.06		05.июл.07		18,9			11 823 500	106,20	106,75							B	
СибирьТел-5	3 000	9,20	28.апр.06		25.апр.08		28,7	102,28	-0,37	15 342 625	102,00	102,30		8,28		8,99	2,06		B	
СибирьТел-6	2 000	7,85	23.мар.06	23.сен.08	16.сен.10	33,8	57,9				99,00	99,30							B	
СМАРТС-2	500	10,00	26.дек.05	26.июн.06	26.июн.07	6,4	18,6	99,91	-0,08	5 711 891	99,70	99,90	15,42	12,13	14,23	10,01	0,46		B-	
СМАРТС-3	1 000	14,10	04.апр.06	06.окт.06	29.сен.09	9,8	46,1	99,93	0,08	708 495	99,95	100,30	14,47		13,67	14,11	0,69		B-	
Таттелеком	600	11,75	09.фев.06		06.май.07		16,9				102,75	104,50								
УрСИ-6	3 000	14,25	17.январ.06		18.июл.06		7,2	103,89	0,39	7 583 900	103,55	103,75		7,48	6,97	13,72	0,57		B+	
УрСИ-4	3 000	9,99	04.май.06		01.ноя.07		22,9	103,50	-0,05	60 248 856	103,30	103,50		8,10	6,97	9,65	1,69		B+	
УрСИ-5	2 000	9,19	20.апр.06		17.апр.08		28,5				101,90	102,60							B+	
УрСИ сер06	2 000	8,20	25.май.06		17.ноя.11	35,7	72,1												B+	
Центртел-3	2 000	12,35	17.мар.06		15.сен.06		9,1	103,05	0,01	121 531 486	102,97	103,05		8,20	7,81	11,98	0,71		B-/ruBBB-	
Центртел-4	5 623	13,80	17.фев.06		21.авг.09		44,8	116,12	0,19	352 134 875	116,00	116,30		8,78	11,88	3,28			B	
ЦентТелеграф	500	16,00	21.фев.06		22.авг.06		8,3	104,73	1,40	5 243 827	102,01	104,65		9,09	8,60	15,28	0,64		C	
ЮТК	1 500	14,24	16.мар.06		14.сен.06															



Рынок рублевых облигаций

Выпуск	Объем выпуска, млн. руб.	Купонная ставка, %	Дата			Месяцев до		Цена	Изм.	Торговый объем, руб.	Котировки		Доходность, %				DVO1	Рейтинг		Сред. бл		
			купона	оферты	погаш.	офрт.	погаш.				покупка	продажа	офрт.	погаш.	HPR	текущ.		S&P/M	НИК ойл			
КОРПОРАТИВНЫЕ ОБЛИГАЦИИ (ПРОДОЛЖЕНИЕ)																						
Очаково-2	1 500	8,50	16.мар.06		11.сен.08	33,4		100,40	0,10	10 040 000	99,33	99,90		8,51	9,18	8,47	1,97		B-	242		
Парнас	500	12,75	15.мар.06		15.мар.06	3,0		100,86	0,06	21 060 304	100,70	100,83		9,50	9,18	12,64	0,23		C+	388		
ПИТ-1	1 000	12,00	30.мар.06		28.сен.06	9,6					100,01	102,80							C			
ПИТ-2	1 500	14,25	27.мар.06	25.сен.06	23.мар.09	9,5	39,8				104,31	104,52							C			
ПраймДон	1 000	12,50	10.ноя.06		10.ноя.06	11,0		99,00		804 870	99,00	100,95		14,40	13,58	12,63	0,75		C+	877		
ЭФКО	800	8,00	07.мар.06	14.мар.06	05.сен.06	3,0	8,8	100,10	0,00	1 001 000	99,81	100,50		8,31	7,98	8,03	0,23		C-	268		
сервис																						
Детский Мир	1 150	8,50	08.фев.06		29.январ.15	111,1																
ДжЭфСи-2	1 200	13,00	06.июн.06	26.дек.06	04.дек.07	12,5	24,0	103,51	-0,30	1 319 707	103,60	103,85		9,41		12,56	0,94		C+	379		
Евросеть	1 000	16,33	25.апр.06		25.апр.06	4,4		101,56	0,07	2 440 520	101,58	101,60		11,97	11,54	16,08	0,33			635		
Инком-Лада	700	17,00	23.фев.06	14.дек.06	22.ноя.07	12,1	23,6	105,49	0,09	3 749 132	105,50	105,64		10,59	9,88	16,12	0,90		C	497		
ИстЛайн-2	3 000	11,59	25.май.06	23.ноя.06	22.май.08	11,4	29,6	99,80	-0,09	5 405 168	99,80	99,90		12,15	11,75	11,61	0,82		B-/ruBBB-	653		
Копейка	1 200	9,75	20.дек.05	19.дек.06	17.июн.08	12,3	30,5												B-/ruBBB	B		
Магнит	2 000	9,34	24.май.06		19.ноя.08		35,7															
Марта-Финанс	700	14,84	25.май.06	25.май.06	22.май.08	5,4	29,6	105,68	-0,33	19 534 419	105,52	105,89		1,85	12,43	1,84	14,04	2,01			624	
Марта-Финанс-2	1 000	11,75	07.июн.06	07.июн.07	06.дек.09	18,0	48,4															
МИР	1 000	9,89	27.дек.05	27.дек.06	27.дек.07	12,6	24,7	99,95	0,04	1 009 497	99,91	100,00		10,19		9,89	0,91			457		
ММК-Трансфинанс	650	11,50	12.январ.06	16.январ.07	10.июл.08	13,2	31,3	100,65	0,05	5 240 878	100,20	100,62		10,98		11,43	0,96			536		
Перекресток	1 500	8,81	10.январ.06	11.июл.06	08.июл.08	6,9	31,2	100,15	-0,08	12 619 000	100,10	100,15		8,70	8,93	8,23	8,80	2,16		B	272	
Пятерочка	1 500	11,45	17.май.06		12.май.10	5,3	6,7	100,80	-9,60	164 304	100,80	119,50			11,52	10,43	11,36	3,24		B+	502	
Разгуляй	1 000	14,00	05.июн.06		05.июн.08	5,7		100,86	-0,66	541 604	100,80	100,96			12,40	12,02	13,88	0,42		C-	678	
Росинтер-2	400	10,00	04.январ.06		02.июл.08		31,0				96,00	100,00								C		
Росинтер-3	1 000	11,00	03.мар.06	01.сен.06	27.авг.10	8,7	57,2													C		
ЮТэйр	1 000	10,65	24.май.06		22.ноя.06		11,4				100,25	100,38										
строительство																						
Адамант	500	14,10	08.июн.06	08.июн.06	05.июн.08	5,8	30,1	103,00	-0,15	162 740	103,00	103,10		7,75	11,85	7,60	13,69	2,02		B-	565	
ГлМосСтрой	2 000	13,00	24.фев.06	27.май.06	27.май.07	5,4	17,6	99,84	-1,88	4 642 750	100,41	101,20		14,04		13,29	13,02	0,39			841	
ЛенСпецСМУ	1 000	15,50	27.апр.06	27.апр.06	22.апр.10	4,4	53,0	100,66	-0,10	2 172 133	100,61	100,99		13,89		13,32	15,40	0,33			827	
ЛСР	1 000	14,00	23.мар.06	23.мар.06	20.мар.08	3,3	27,5	100,45	-0,39	2 037 126	100,46	100,80		12,41		11,89	13,94	0,25		C+	679	
Миракс Групп	1 000	12,50	21.фев.06	22.авг.06	19.авг.08	8,3	32,6	101,06	-0,19	11 307 490	101,10	101,20		11,09	11,26	10,43	12,37	2,16		B-	507	
ПИК-5	1 120	13,00	21.фев.06	23.май.06	20.май.08	5,3	29,6	100,56	-0,01	2 777 144	100,52	100,75		12,16		11,56	12,93	0,39		C	654	
Стройтрансгаз	3 000	9,60	28.дек.05		25.июн.08	30,8		101,18	-0,12	10 118 000	101,18	101,50		9,27		9,49	2,14				306	
СУ-155	1 500	14,00	28.дек.05	30.мар.06	30.мар.07	3,5	15,7													C+		
энергетика																						
Башкирэн-2	500	9,50	23.фев.06		22.фев.07	14,5					100,80	101,49								B		
Ленэнерго	3 000	10,25	20.апр.06		19.апр.07	16,3		100,75	0,00	13 097 500	100,71	100,85		9,85		10,17	1,18			B-	424	
СвердлЭн	500	10,50	02.мар.06		01.мар.07	14,7					102,70	103,00								C		
Татэнерго	1 500	9,65	16.мар.06		13.мар.08	27,3															C+	
Якутскэнерго	400	14,00	02.мар.06		31.авг.06	8,6																
химия																						
Куйбышевазот	600	8,90	16.мар.06	16.мар.06	15.июн.06	3,0	6,1	100,02	0,01	105 620 360	100,10	100,20		9,11		8,62	8,90	0,23		B-	349	
НИКОСХИМ	1 000	14,00	15.июн.06		14.дек.06	12,1		100,68	0,12	2 487 920	100,35	100,80			13,69	12,31	13,91	0,85		ruBB	C	807
НКНХ-3	2 000	8,00	02.мар.06		01.сен.07	20,8					99,00										B	
НКНХ-4	1 500	9,99	03.апр.06	30.мар.09	26.мар.12	40,0	76,4	105,85	0,38	29 619 059	105,60	105,99		8,08		9,44	2,84			B	168	
Салават-2	3 000	10,00	16.май.06		10.ноя.09	47,5	104,79		-0,03	44 011 576	104,70	104,76			8,71	9,54	3,23			B+	225	
машиностроение																						
ВКМ-Финанс	1 000	10,25	07.июн.06	27.дек.06	04.июн.08	12,6	30,1	101,50	0,45	9 135 000	101,00	101,10		8,32		10,10	0,94				270	
ГТ-ТЭЦ-2	1 500	12,50	22.дек.05		22.июн.06	6,3															C	
ГТ-ТЭЦ-3	1 500	12,04	21.апр.06	20.окт.06	18.апр.08	10,3	28,5	101,87	1,01	2 290 065	101,75	101,95		9,88		9,48	11,82	0,77			C	426
ИРКУТ-3	3 250	8,74	23.мар.06		16.сен.10	57,9		99,81	-0,03	40 222 050	99,75	99,85		8,98		8,76	3,66				B	241
МИГ	1 000	10,50	07.июн.06	06.июн.07	03.июл.09	17,9	42,2	99,22	-0,03	7 522 955	99,31	99,95		11,39		10,58	1,25				B	578
ОМЗ-4	900	14,25	02.мар.06	31.авг.06	26.фев.09	8,6	39,0	105,13	0,50	43 646 812	104,61	106,00		6,80		6,43	13,55	0,69		CCC+/ruBB	B-	117
ПМЗ	1 200	9,70	24.январ.06	25.июл.06	21.июл.09	7,4	43,8				99,50	100,65									B-	
Промтрактор	1 500	10,70	05.январ.06	13.июл.06	03.июл.08	7,0	31,0	100,40	0,00	49 184 304	100,35	100,44		10,20		9,52	10,66	0,52			457	
СалютЭн	3 000	14,00	27.дек.05	27.дек.05	25.дек.07	0,4	24,7	100,12	-0,01	46 034 988	100,08	100,13		10,17		9,70	13,98	0,03			455	
Сатурн	1 500	11,50	24.мар.06	28.мар.06	23.мар.08	3,4	27,6				100,60	101,00										
ТВЗ	750	14,60	10.апр.06		10.окт.06	10,0		103,70	0,20	10 370 000	103,52	103,95		9,98		9,48	14,08	0,76		B-	435	
Трансмаш	1 500	14,00	01.июн.06	01.июн.06	01.дек.07	5,6	23,9	102,35	0,34	10 749 363	102,00	102,05		8,85		8,65	13,68	0,44			322	
УВЗ	2 000	13,36	04.апр.06	08.окт.06	30.сен.08	9,9	34,0	103,34	0,26	27 625 375	103,16	103,25		8,95		8,52	12,93	0,76		B	332	
УВЗ-2	3 000	9,35	05.апр.06	03.окт.07	05.окт.10	21,9	58,5														B	
автомобиль																						
АвтоВАЗ-2	3 000	9,20	15.фев.06	14.фев.07	13.авг.08	14,2	32,4	101,17	-0,06	30 341 035	101,10	101,20		8,27		9,09	1,06			B	265	
АвтоВАЗ-3	5 000	9,70	27.дек.05	27.июн.06	22.июн.10	6,5	55,0	100,73	0,03	21 423 075	100,70	100										



Рынок рублевых облигаций

Выпуск	Объем выпуска, млн. руб.	Купонная ставка, %	Дата			Месяцев до		Цена	Изм.	Торговый объем, руб.	Котировки		Доходность, %				DVO1	Рейтинг		Сред. бп
			купона	оферты	погаш.	офрт.	погаш.				покупка	продажа	офрт.	погаш.	HPR	текущ.		S&P/M	НИК ойл	
КОРПОРАТИВНЫЕ ОБЛИГАЦИИ (ПРОДОЛЖЕНИЕ)																				
СвобСокол	600	13,55	25.май.06	25.май.06	22.ноя.07	5,4	23,6				101,00	101,35								
СЗЛК	300	13,90	12.январ.06		13.июл.06		7,0				100,15	100,95								C
ТМК	2 000	10,30	20.апр.06		20.окт.06		10,3	101,35	-0,30	23 443 285	101,35	101,40		8,77	8,46	10,16	0,78			B-
ТМК-2	3 000	11,09	28.мар.06	27.мар.07	24.мар.09	15,6	39,8	102,25	-0,12	26 790 440	102,11	102,30	8,58			10,85	1,16			B-
ЧТПЗ	3 000	9,50	21.дек.05	18.июн.08	16.июн.10	30,5	54,8	101,49	0,04	76 931 036	101,35	101,49	9,02			9,36	2,13			B-
ЯТХ	1 000	12,00	25.апр.06	24.окт.06	21.окт.08	10,4	34,7													C+
финансы																				
Абсолют	500	11,50	20.январ.06		21.апр.06		4,2	99,49	-0,50	9 969 270	99,85	100,25		13,64	12,81	11,56	0,30			801
АкБарс	500	8,80	05.апр.06		05.апр.06		3,7				100,00	101,00								
Альфа-Финанс	1 000				14.июн.07		18,2													
Альфа-Финанс-2	2 000	8,50	05.апр.06	05.апр.06	31.мар.10	3,7	52,2													
БИН	1 000	14,00	13.апр.06		13.апр.06		4,0				101,80									B-/ruBBB-
Зенит	1 000	8,50	24.мар.06	24.мар.06	24.мар.07	3,3	15,5				100,15	100,22								
Импэксбанк	1 000	10,23	21.апр.06	21.апр.06	20.апр.08	4,2	28,6					100,39								B-/B1
МастерБанк-2	1 000	12,75	26.май.06	26.май.06	23.май.08	5,4	29,7	100,50	-0,01	68 868 850	100,25	100,55	11,85		11,49	12,69	0,40			623
МИА-2	1 000	9,50	07.фев.06	06.фев.07	09.авг.08	13,9	32,3					99,65	100,70							
МКБ	500	11,50	25.январ.06	26.апр.06	25.апр.07	4,4	16,5	100,18	0,08	646 143	100,14	100,30	11,42		10,81	11,48	0,32			B1 BB
ММБ-1	1 000	8,30	14.фев.06		13.фев.07		14,2													
Петроком	1 000	15,00	16.мар.06		16.мар.06		3,0				101,70									B/ruA/Ba3
Росбанк	3 000	9,25	13.фев.06	14.фев.07	15.фев.09	14,2	38,6	101,87	0,07	1 528 000	101,80	102,05	7,67			9,08	1,07			B-/ruBBB-/Ba3
РСХБанк	3 000	7,50	08.мар.06	06.дек.06	04.июн.08	11,9	30,1													Baа2
РТК Лиз-4	2 250	9,69	11.апр.06	11.апр.06	08.апр.08	3,9	28,2			1 707 820	100,46	100,69								B-
РусСтанд-2	1 000	14,00	14.июн.06		14.июн.06		6,0	102,61	-0,30	26 436 520	102,68	103,00		8,73	8,55	13,64	0,47			311
РусСтанд-3	2 000	8,40	22.фев.06	01.сен.06	22.авг.07	8,7	20,5													
РусСтанд-4	3 000	8,99	02.мар.06	02.мар.06	03.мар.08	2,6	27,0			10 487 477		100,25								B+/ruA+/Ba2
РусСтанд-5	5 000	7,60	16.мар.06	15.мар.07	09.сен.10	15,2	57,6													B+/ruA+/Ba2
ФиниИнвест	1 000	11,50	20.дек.05		20.дек.05		0,2													B+/ruA+/Ba2
ХКФ-2	3 000	8,50	16.май.06	16.май.06	11.май.10	5,1	53,6	98,89	-0,83	9 889 000	99,70	99,85	11,58		11,21	8,60	0,37			B-/Ba3



Рынок рублевых облигаций (продолжение)

Выпуск	Объем выпуска, млн. руб.	Купонная ставка, %	Дата			Месяцев до		Цена	Изм.	Торговый объем, руб.	Котировки		Доходность, %				DVO1	Рейтинг	Сред. бл	
			купона	оферты	погаш.	оферты	погаш.				покупка	продажа	оферты	погаш.	HPR	текущая				
МУНИЦИПАЛЬНЫЕ ОБЛИГАЦИИ																				
Башкортостан-4	500	8,02	16.мар.06		13.сен.07	21,2		101,00	0,00	2 658 320					7,53		7,94	1,57	BB-/Ba1	171
Белгор обл-3	300	19,00	20.дек.05		20.дек.05	0,2														
Волг обл	600	13,00	15.июн.06		11.июн.09	42,5				5 122 595	108,00	108,50								
Волг обл-2	700	7,48	22.дек.05		17.июн.10	54,8		109,50	0,38	2 193 285	109,05	109,50		8,08		6,83	2,65			175
Воронеж обл-2	500	13,00	16.июн.06		18.июн.09	42,7		114,65	0,23	739 493	114,00	114,65		7,77		11,34	3,17			136
Иркут обл	800	11,00	18.янв.06		22.июл.07	19,5		103,01	-0,05	10 054 800	102,97	103,10		7,63		10,68	1,02		B+	193
Иркут обл-2	1 050	10,00	07.мар.06		07.сен.06	8,9					101,83	101,97							B+	
Иркут обл-3	1 500	10,00	22.дек.05		17.дек.09	48,8													B+	
Иркут обл-4	900	8,50	26.апр.06		23.окт.08	34,8		100,97	0,02	5 048 500	100,90	101,18		7,74		8,42	1,63		B+	173
Коми-5	500	15,00	24.дек.05		24.дек.07	24,6		112,99	0,67	71 184	111,35	112,80		6,79		13,28	1,92		-/Ba3	81
Коми-6	700	14,00	14.апр.06		14.окт.10	58,8		119,00	1,00	7 146 900	117,80	118,20		7,83		11,76	4,21		-/Ba3	128
Коми-7	1 000	12,00	23.май.06		22.ноя.13	96,6		109,55	-3,75	1 320 136	108,00	109,75		7,94		10,95	5,54		-/Ba3	114
Коми-8	1 000	9,00	06.мар.06		03.дек.15	121,3		97,48	0,25	3 857 383	97,00	98,45		8,20		9,23	5,96		-/Ba3	132
Костром обл-4	800	13,00	14.мар.06		11.мар.08	27,2		107,49	-0,91	3 661 036	107,55	108,10		8,25		12,09	1,99			212
Красноярск-4	630	12,50	25.янв.06		27.окт.06	10,5					104,43	104,65								
Краснод край	605	10,50	16.май.06		15.май.07	17,2					103,90	104,30							B+/ruA+	
Лен обл-2	800	14,01	14.июн.06		08.дек.10	60,6		125,00	0,25	268 750	124,50	125,00		8,01		11,21	4,50		B+/ruA+	144
Лен обл-3	1 300	13,50	16.дек.05		05.дек.14	109,2													B+/ruA+	
Москва-28	3 000	15,00	25.дек.05		25.дек.05	0,3		100,35	-0,03	5 018	100,10	111,00		2,17	2,15	14,95	0,03		BBB-/Baa3	-346
Москва-32	4 000	10,00	25.фев.06		25.май.06	5,4		102,68	5,21	68 796	102,10	102,40		3,89	3,80	9,74	0,43		BBB-/Baa3	-173
Москва-35	4 000	10,00	18.дек.05		18.июн.06	6,2														
Москва-37	4 000	10,00	23.дек.05		23.сен.06	9,4					103,71	103,95								
Москва-27	4 000	15,00	20.дек.05		20.дек.06	12,3														
Москва-31	5 000	10,00	20.фев.06		20.май.07	17,4		106,40	0,07	5 320 000	106,25	106,40		5,42		9,40	1,36		BBB-/Baa3	-19
Москва-42	3 000	10,00	13.фев.06		13.авг.07	20,2					106,00	107,70								
Москва-40	5 000	10,00	26.янв.06		26.окт.07	22,7					107,00	107,40								
Москва-43	5 000	10,00	17.фев.06		17.май.08	29,5		109,11	-0,54	1 087 616 956	109,10	109,40		6,07		9,17	2,26		BBB-/Baa3	-15
Москва-29	5 000	10,00	05.июн.06		05.июн.08	30,1		109,45	0,25	24 602 054	108,81	109,45		5,93		9,14	2,34		BBB-/Baa3	-29
Москва-36	3 900	10,00	16.дек.05		16.дек.08	36,6														
Москва-41	5 000	10,00	30.янв.06		30.июл.10	56,3					109,75	110,20								
Москва-38	5 000	10,00	26.дек.05		26.дек.10	61,2		114,06	0,11	37 042 954	114,00	115,00		6,78		8,77	4,43		BBB-/Baa3	18
Москва-39	4 800	10,00	21.янв.06		21.июл.14	104,7		111,88	0,07	1 277 482 133	111,90	112,10		6,81		8,94	6,56		BBB-/Baa3	-4
Моск обл-3	4 000	11,00	19.фев.06		19.авг.07	20,4		107,02	-5,98	16 337 916	107,15	107,30		6,61		10,28	1,59		ЗВ-/ruAA-/Ba3	84
Моск обл-4	9 600	11,00	24.янв.06		21.апр.09	40,8		112,70	-0,14	563 500	112,81	113,50		6,90		9,76	3,04		ЗВ-/ruAA-/Ba3	50
Моск обл-5	12 000	10,00	04.апр.06		30.мар.10	52,2		109,73	0,12	99 392 779	109,65	109,79		6,87		9,11	3,10		ЗВ-/ruAA-/Ba3	48
Нижегор обл-1	1 000	11,80	01.фев.06		01.ноя.06	10,7		105,47	3,57	1 503 000	103,21	103,85		5,49	5,22	11,19	0,85			-13
Нижегор обл-2	2 500	10,43	03.май.06		02.ноя.08	35,1		105,15	0,05	2 344 845	105,00	105,20		7,64		9,92	1,96			157
Новосибирск-2	1 500	12,00	07.мар.06		07.дек.06	11,9		104,27	-0,04	3 157 228	104,00	104,20		7,64	7,30	11,51	0,91			202
Новосибирск-3	1 000	4,95	10.янв.06		14.июл.09	43,6					111,35	111,70								
Новосиб обл	1 500	13,50	28.янв.06		27.июл.06	7,5		103,43	0,19	6 304 052	103,33	103,49		7,94	7,53	13,05	0,58			231
Новосиб обл-2	2 000	13,30	02.мар.06		29.ноя.07	23,8		110,28	0,30	3 436 358	110,09	110,24		7,81		12,06	1,81			187
Самар обл-1	1 185	12,00	03.янв.06		04.июл.06	6,7		102,51	-0,16	11 140 300	102,35	102,65		7,50	7,10	11,71	0,52		ЗВ-/ruAA-/Ba2	188
Самар обл-2	1 500	6,82	16.мар.06		09.сен.10	57,6		99,88	-0,12	128 946 500	100,00			7,03		6,83	3,81		ЗВ-/ruAA-/Ba2	45
Твер Обл-2	600	16,90	23.фев.06		23.ноя.06	11,4		108,34	-0,16	2 708 500	108,15	108,40		7,83	7,34	15,60	0,90			221
Твер Обл-3	800	7,95	02.мар.06		30.ноя.08	36,0					100,10	100,29								
Томск	300	13,00	23.фев.06		22.ноя.07	23,6						106,15								
Томск обл-1	500	12,00	26.янв.06		27.июл.06	7,5		102,03	-0,30	1 959 030	102,00	112,10		7,86	7,39	11,76	0,58		ruA	223
Томск обл-2	600	11,00	13.апр.06		13.окт.07	22,2					105,20	105,40								
Уфа-3	400	10,03	17.янв.06		18.июл.06	7,2		101,35	-0,03	172 295	101,30	101,53		7,76	7,34	9,89	0,55		B-/ruA-	214
Уфа-4	500	10,03	06.июн.06		03.июн.08	30,0		104,75	-0,08	2 228 033	104,70	104,85		8,03		9,58	2,19		B-/ruA-	181
Хаб край-5	700	11,00	05.янв.06		05.окт.06	9,8		102,35	0,10	4 656 925	102,25	102,50		7,55	7,14	10,75	0,75			193
ХМАО-2	3 000	12,00	28.май.06		27.май.08	29,8														
Чувашия-2	500	9,00	11.янв.06		13.апр.07	16,1		102,80	1,30	11 498 180	105,00			6,66		8,75	1,22		BB-/ruAA	104
Чувашия-4	750	12,33	28.мар.06		27.мар.09	39,9		112,83	0,05	8 041 153	112,85	113,00		7,97		10,93	2,96			158
Якутия-3	800	12,00	20.дек.05		17.июн.08	30,5														
Якутия-4	1 000	13,00	16.мар.06		16.мар.06	3,0					101,40	101,60								
Якутия-5	2 000	9,00	19.янв.06		21.апр.07	16,4		101,80	0,00	102 974 357	101,70	101,95		7,42		8,84	1,22		ruA	180
Якутия-25006	2 000	10,00	16.фев.06		13.май.10	53,7		107,50	0,33	13 971 071	107,10	107,50		7,93		9,30	3,22		ruA	148
ЯНАО	1 800	11,00	05.фев.06		03.авг.08	32,1					107,00	107,50								
Яросл обл-2	1 000	13,28	03.янв.06		03.июл.07	18,8		107,75	-0,04	7 919 625	107,65	107,75		7,83		12,32	1,43		BB-/ruAA-/B1	216
Яросл обл-3	1 000	12,00	18.май.06		17.ноя.06	11,2		103,51	-0,49	5 012 992	104,12	104,15		8,12	7,85	11,59	0,86			250
Яросл обл-4	1 000	11,00	24.май.06		26.															

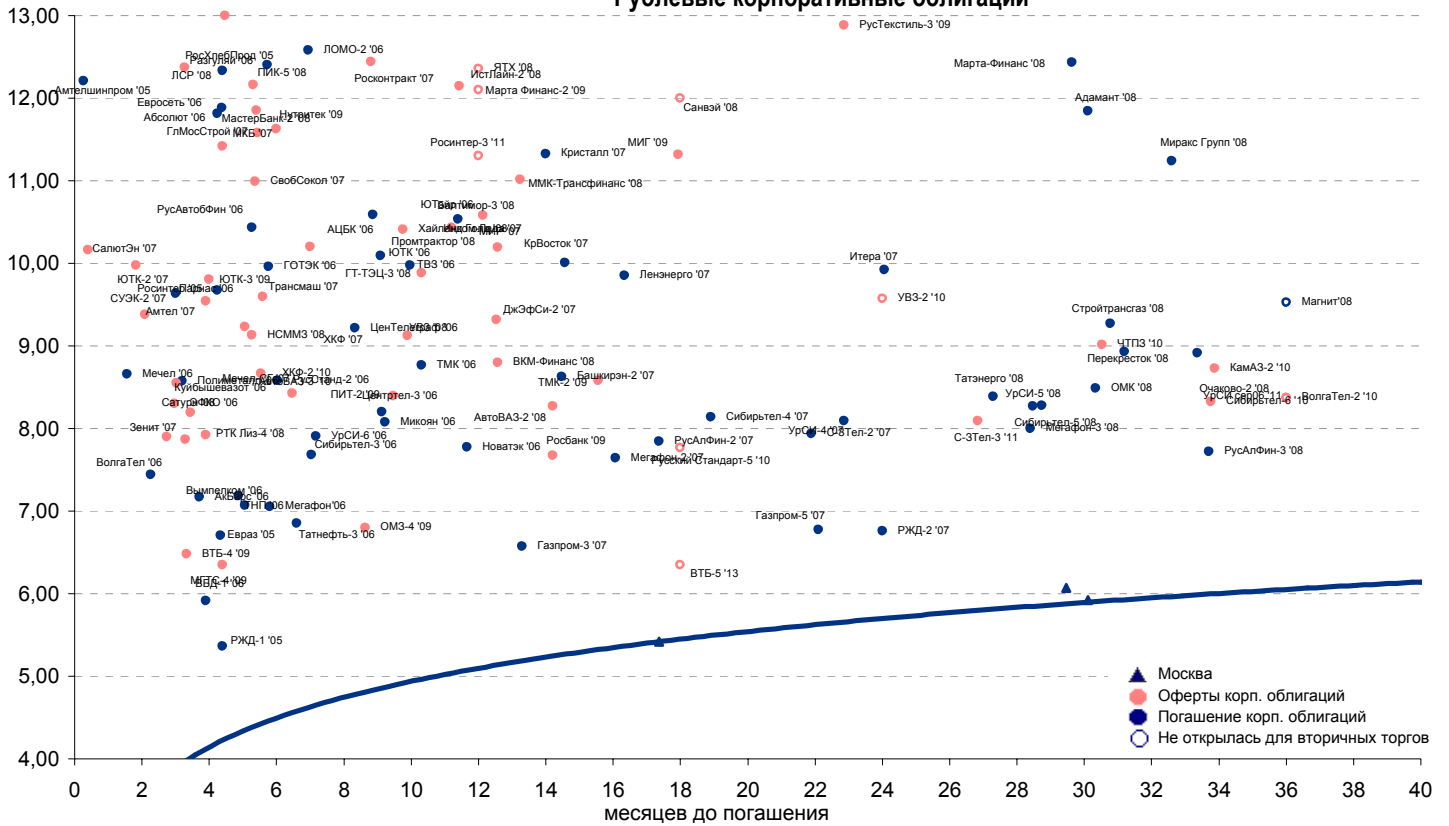


Рынок еврооблигаций

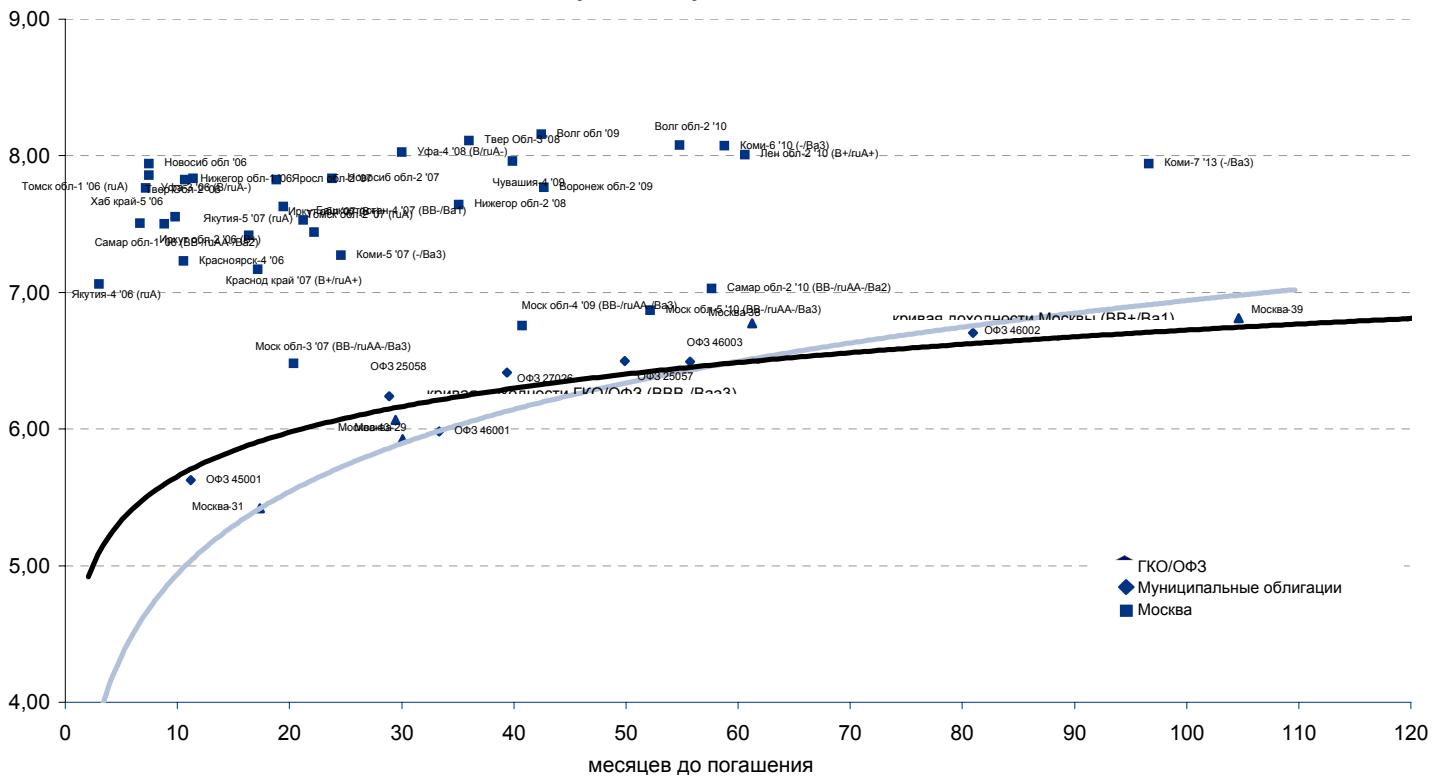
Выпуск	Объем, тыс. ед.	Купон	Дата погашения	Дата след. Купона	Цена закрытия	Изменение, %	Доходность, %		Спрэд к индикатору, б.п.	Мод. дюрация
							погашения	текущая		
СУВЕРЕННЫЕ ОБЛИГАЦИИ										
Russia '07	\$ 2 400 000	10,00	26 июн 07	26 дек 05	107,21	0,05	5,00	9,33	65,3	1,35
Russia '10	\$ 2 820 041	8,25	31 мар 10	31 мар 06	106,44	0,06	6,50	7,75	215,9	3,54
Russia '18	\$ 3 466 671	11,00	24 июл 18	24 янв 06	147,13	0,53	5,70	7,48	109,6	7,63
Russia '28	\$ 2 500 000	12,75	24 июн 28	24 дек 05	181,92	0,82	5,89	7,01	123,5	10,32
Russia '30	\$ 18 400 000	5,00	31 мар 30	31 мар 06	112,09	0,70	5,62	4,46	117,3	7,86
MinFin V	\$ 2 837 000	3,00	14 май 08	14 май 06	94,58	-0,03	5,46	3,17	111,4	2,19
MinFin VI	\$ 1 750 000	3,00	14 май 06	14 май 06	99,11	0,02	5,18	3,03	80,5	0,39
MinFin VII	\$ 1 750 000	3,00	14 май 11	14 май 06	88,81	0,10	5,44	3,38	102,9	4,69
MinFin VIII	\$ 1 322 000	3,00	14 ноя 07	14 май 06	96,90	0,11	4,73	3,10	37,6	1,81
Aries '07	eur 2 000 000	5,53	25 окт 07	25 апр 06	105,24	0,00	2,89	5,25		0,36
Aries '09	eur 1 000 000	7,75	25 окт 09	25 окт 06	114,95	0,08	3,52	6,74	-81,9	3,35
Aries '14	\$ 2 435 500	9,60	25 окт 14	25 апр 06	128,65	0,41	5,47	7,46	102,5	6,26
МУНИЦИПАЛЬНЫЕ ОБЛИГАЦИИ										
Москва '06	eur 400 000	10,95	28 апр 06	28 апр 06	102,77	-0,04	2,83	10,65	-235,2 / -154,7	0,35
Москва '11	eur 374 000	6,45	12 окт 11	12 окт 06	111,79	0,05	5,68	5,77	23,3 / 126,2	5,25
КОРПОРАТИВНЫЕ ОБЛИГАЦИИ										
АЛРОСА '08	\$ 500 000	8,13	06 май 08	06 май 06	104,83	0,01	5,91	7,75	37,4 / 156,6	2,13
АЛРОСА '14	\$ 500 000	8,88	17 ноя 14	17 май 06	114,86	0,25	6,64	7,73	67,1 / 228,4	6,28
Alfa-Bank '06	\$ 190 000	8,00	13 апр 06	13 апр 06	100,58	-0,04	6,04	7,95	166,6 / 178,7	0,31
Alfa-Bank '07	\$ 150 000	7,75	09 фев 07	09 фев 06	100,75	0,01	7,04	7,69	203,9 / 269,2	1,04
Банк Москвы '09	\$ 250 000	8,00	28 сен 09	28 мар 06	104,64	0,14	6,59	7,65	33,0 / 224,7	3,18
Банк Москвы '10	\$ 300 000	7,38	26 ноя 10	26 май 06	103,04	0,20	6,64	7,16	24,7 / 226,1	4,08
ВБД '08	\$ 150 000	8,50	21 май 08	21 май 06	102,00	0,10	7,57	8,33	202,7 / 322,8	2,15
ВТБ '08	\$ 550 000	6,88	11 дек 08	11 июн 06	103,16	0,05	5,70	6,66	-19,8 / 136,1	2,67
ВТБ '11	\$ 450 000	7,50	12 окт 11	12 апр 06	107,73	0,17	5,91	6,96	-51,0 / 150,2	3,96
ВТБ '15	\$ 750 000	6,32	04 фев 15	04 фев 06	102,43	0,03	6,67	6,17	16,3 / 222,0	3,52
ВТБ '35	\$ 1 000 000	6,25	30 июн 35	30 дек 05	102,68	0,55	6,05	6,09	16,8 / 140,3	13,22
Вымпелком '09	\$ 450 000	10,00	16 июн 09	16 июн 06	109,60	-0,01	6,86	9,12	76,4 / 252,0	2,95
Вымпелком '10	\$ 300 000	8,00	11 фев 10	11 фев 06	102,99	0,16	7,15	7,77	74,4 / 279,2	3,40
Вымпелком '11	\$ 300 000	8,38	22 окт 11	22 апр 06	104,57	0,15	7,39	8,01	109,0 / 298,9	4,54
Газпром '07	\$ 500 000	9,13	25 апр 07	25 апр 06	104,46	0,04	5,63	8,74	62,6 / 127,9	1,25
Газпром '09	\$ 700 000	10,50	21 окт 09	21 апр 06	115,73	0,11	5,86	9,07	-64,0 / 151,9	3,16
Газпром '10	eur 1 000 000	7,80	27 сен 10	27 сен 06	114,94	0,21	4,27	6,79	-223,3 / -7,5	3,98
Газпром '13	\$ 1 750 000	9,625	01 мар 13	01 мар 06	120,20	0,33	6,11	8,01	-38,8 / 169,6	5,25
Gazstream '13	\$ 646 500	5,625	22 июн 13	22 янв 06	99,12	0,08	5,77	5,68	-25,8 / 135,5	5,96
Газпром '15	eur 1 000 000	5,875	01 июн 15	01 июн 06	107,75	0,27	4,83	5,45	-98,8 / 38,4	7,04
Газпром '20	\$ 1 250 000	7,201	01 фев 20	01 фев 06	106,38	0,45	6,50	6,77		4,44
Газпром '34	\$ 1 200 000	8,625	28 апр 34	28 апр 06	125,27	0,82	6,53	6,89	64,5 / 208,6	12,03
Газпромбанк '08	\$ 1 050 000	7,25	30 окт 08	30 апр 06	103,20	0,07	6,01	7,03	19,7 / 166,9	2,54
Газпромбанк '15	\$ 1 000 000	6,50	23 сен 15	23 мар 06	97,70	-0,01	6,82	6,65	100,7 / 237,9	6,99
Евраз '06	\$ 175 000	8,88	25 сен 06	25 мар 06	102,14	0,01	5,95	8,69	76,4 / 169,0	0,72
Евраз '09	\$ 300 000	10,88	03 авг 09	03 фев 06	110,99	0,12	7,36	9,80	129,1 / 301,5	2,90
Евраз '15	\$ 750 000	8,25	10 ноя 15	10 май 06	98,70	0,42	8,44	8,36	262,7 / 399,9	6,59
Зенит '06	\$ 125 000	9,25	12 июн 06	12 июн 06	101,27	0,08	6,50	9,13	149,6 / 214,9	0,46
МБРР '08	\$ 150 000	8,63	03 мар 08	03 мар 06	101,23	0,13	8,00	8,52	259,6 / 364,9	1,93
МДМ-Банк '05	\$ 200 000	10,75	16 дек 05	16 дек 05	100,02	0,00	4,81	10,75	42,7 / 54,8	0,00
МДМ-Банк '06	\$ 200 000	9,38	23 сен 06	23 сен 06	102,37	0,05	5,97	9,16	159,4 / 162,2	0,73
Мегафон '09	\$ 375 000	8,00	10 дек 09	10 июн 06	101,82	0,13	7,46	7,86	108,7 / 312,2	3,35
ММК '08	\$ 300 000	8,00	21 окт 08	21 апр 06	102,48	0,03	7,01	7,81	123,8 / 267,0	2,48
МТС '08	\$ 400 000	9,75	30 янв 08	30 янв 06	106,35	0,02	6,48	9,17	147,6 / 213,9	1,84
МТС '10	\$ 400 000	8,38	14 окт 10	14 апр 06	104,79	0,22	7,18	7,99	43,9 / 279,9	3,89
МТС '12	\$ 400 000	8,00	28 янв 12	28 янв 06	102,35	0,18	7,51	7,82	122,7 / 309,7	4,64
НИКойл '07	\$ 150 000	9,00	19 мар 07	19 мар 06	102,19	0,09	7,12	8,81	211,4 / 276,7	1,14
НОМОС '07	\$ 125 000	9,13	13 фев 07	13 фев 06	102,11	0,05	7,16	8,94	216,0 / 281,3	1,05
Норникель '09	\$ 500 000	7,13	30 сен 09	30 мар 06	101,82	0,09	6,57	7,00	28,2 / 223,0	3,23
Петрокоммерц '07	\$ 120 000	9,00	09 фев 07	10 фев 06	102,39	0,11	6,76	8,79	176,0 / 241,3	1,04
Промсвбанк '06	\$ 200 000	10,25	27 окт 06	27 апр 06	102,33	0,02	7,36	10,02	217,8 / 299,3	0,80
Промстройбанк '08	\$ 300 000	6,88	29 июл 08	29 янв 06	101,69	0,18	6,16	6,76	50,6 / 182,0	2,30
Промстройбанк '15	\$ 400 000	6,20	29 сен 15	29 мар 06	99,54	0,19	6,31	6,23	-9,1 / 196,2	4,03
РБР '08	\$ 170 000	6,50	11 авг 08	11 фев 06	100,00	-0,24	6,50	6,50	81,6 / 215,6	2,34
Росбанк '09	\$ 300 000	9,75	24 сен 09	24 дек 05	104,90	-0,05	8,22	9,29	172,4 / 384,0	2,15
Роснефть '06	\$ 150 000	12,75	20 ноя 06	20 май 06	106,39	-0,05	5,49	11,98	31,1 / 111,6	0,86
РусСтандарт '07	\$ 300 000	8,75	14 апр 07	14 апр 06	101,77	0,04	7,30	8,60	185,6 / 288,5	1,21
РусСтандарт '08	\$ 300 000	8,13	21 апр 08	21 апр 06	100,82	0,04	7,73	8,06	223,2 / 338,0	2,07
Сбербанк '06	\$ 1 000 000	5,96	24 окт 06	26 янв 06	101,12	0,00	4,88	5,89		1,21
Сбербанк '15	\$ 1 000 000	6,23	11 фев 15	11 фев 06	101,17	0,13	5,90	6,16	-59,5 / 145,9	3,53
Северсталь '09	\$ 325 000	8,63	24 фев 09	24 фев 06	103,53	0,01	7,35	8,33	143,7 / 300,9	2,68
Северсталь '14	\$ 375 000	9,25	19 апр 14	19 апр 06	108,49	0,11	7,84	8,53	177,8 / 339,5	5,78
Сибнефть '07	\$ 400 000	11,50	13 фев 07	13 фев 06	106,37	0,00	5,67	10,81	66,6 / 132,0	1,04
Сибнефть '09	\$ 500 000	10,75	15 янв 09	15 янв 06	113,08	0,04	6,01	9,51	101,2 / 166,5	2,54
SINEK '15	\$ 250 000	7,70	03 авг 15	03 фев 06	100,30	-0,11	7,45	7,68	153,6 / 300,9	6,53
Система '08	\$ 350 000	10,25	14 апр 08	14 апр 06	106,70	0,04	7,05	9,61	205,1 / 271,4	2,02
Система '11	\$ 350 000	8,88	28 янв 11	28 янв 06	105,39	0,19	7,22	8,42	80,0 / 283,3	3,96
TNK '07	\$ 700 000	11,00	06 ноя 07	06 май 06	108,80	-0,04	5,97	10,11	96,3 / 161,6	1,68
Уралсиб '06	\$ 140 000	8,88	06 июл 06	06 янв 06	101,30	-0,02	6,40	8,76	122,0 / 202,5	0,51
ХКФ '08	\$ 150 000	9,13	04 фев 08	04 фев 06	101,72	0,08	8,22	8,97	287,8 / 386,9	1,84



Рублевые корпоративные облигации

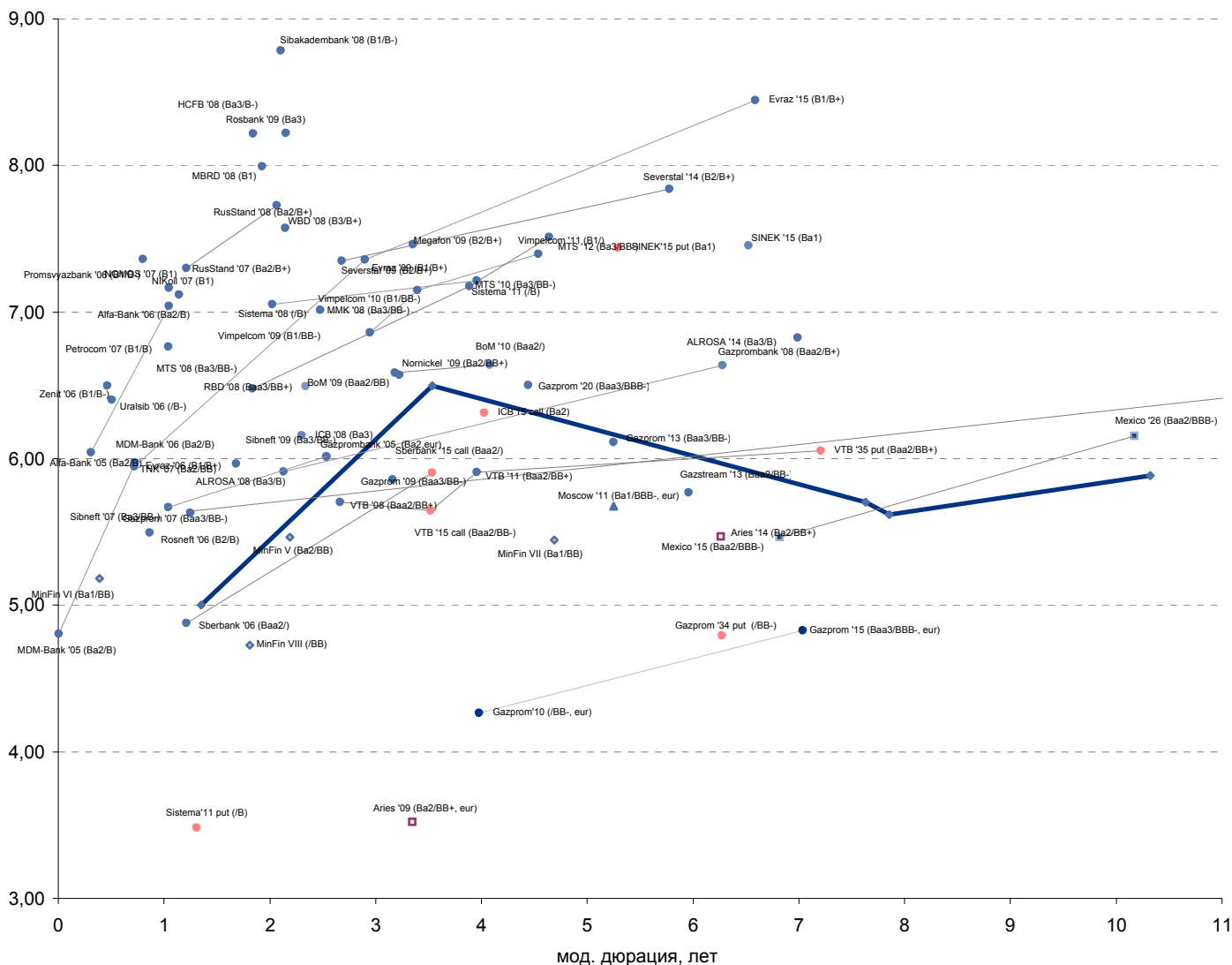


Рублевые муниципальные облигации





Рынок внешних долгов (по дюрации обязательств)



Планируемые размещения

Дата	Выпуск	Организаторы	Объем размещ.	Параметры	Оферта
16 дек 05	НК Русснефть	Альфа-Банк	7 000	5 лет.	3 года
16 дек 05	Элемта-2	ВТБ	600	4 года.	1 год
16 дек 05	Моссельпром	Связь-Банк	1 000	3 года.	1,5 года
16 дек 05	КИТ Финанс	КИТ Финанс	2 000	3 года.	1 год
16 дек 05	Сибкакадембанк-2	Дрезднер Банк	1 500	3 год.	1,5 года
20 дек 05	Пятерочка-2	Райффайзенбанк	3 000	5 лет.	-
21 дек 05	МОИА	ИФК РИГ групп-Финанс	1 500	5 лет. Амортизация	-
21 дек 05	ВБД-2	Райффайзенбанк, Траст	3 000	5 лет.	?
22 дек 05	Нижне-Ленское Инвест-2	Норд-Капитал	550	3,5 года.	1,5 года
22 дек 05	Мособлгаз-Финанс	ИФК РИГ групп-Финанс	1 000	3 года. Амортизация	-
дек 05	РЖД-5	КИТ, JPMorgan	10 000	3 года.	-
Итого:			31 150		



Бизнес-блок операций с долговыми инструментами

Руководитель бизнес-блока

Александр Пугач, apugach@uralsib.ru

Сергей Шемардов, клиентский менеджер, she_sa@uralsib.ru

Елена Довгань, клиентский менеджер, dov_en@uralsib.ru

Анна Карпова, клиентский менеджер, kar_am@uralsib.ru

Татьяна Архипова, клиентский менеджер, tarkhipova@uralsib.ru

Александр Чекин, аналитик, cek_aa@uralsib.ru

Андрей Дабижа, трейдер по еврооблигациям, dab_ay@uralsib.ru

Андрей Борисов, трейдер РЕПО, bor_av@uralsib.ru

Борис Гинзбург, старший аналитик, bginzburg@uralsib.ru

Анастасия Залеская, аналитик, zal_av@uralsib.ru

Управление рынков долгового капитала

Руководитель управления

Дмитрий Волков, vda@uralsib.ru

Илья Зимин, директор, zimin@uralsib.ru

Гузель Тимошкина, ст. специалист, tim_gg@uralsib.ru

Дарья Сонюшкина, ст. специалист, son_da@uralsib.ru

Аналитическое управление

Руководитель управления

Петру Вадува, vad_pe@uralsib.ru

Заместитель руководителя управления

Константин Чернышев, che_kb@uralsib.ru

Стратегия

Петру Вадува, руководитель управления, vad_pe@uralsib.ru

Владимир Савов, ст. аналитик, sav_vn@uralsib.ru

Мария Плотникова, аналитик, plo_my@uralsib.ru

Наталья Майорова, аналитик, mai_ng@uralsib.ru

Металлургия/Машиностроение

Вячеслав Смольянинов, ст. аналитик, smo_vb@uralsib.ru

Кирилл Чуйко, аналитик, chu_ks@uralsib.ru

Телекоммуникации

Константин Чернышев, ст. аналитик, che_kb@uralsib.ru

Станислав Юдин, аналитик, yud_sa@uralsib.ru

Нефть и газ / Энергетика

Каюс Рапану, ст. аналитик, rap_ca@uralsib.ru

Алексей Кормщиков, аналитик, kor_an@uralsib.ru

Матвей Тайц, аналитик, tai_ma@uralsib.ru

Анна Юдина, аналитик, udi_an@uralsib.ru

Банки

Владимир Савов, ст. аналитик, sav_vn@uralsib.ru

Потребительский сектор

Марат Ибрагимов, ст. аналитик, ibr_my@uralsib.ru

Экономика России

Владимир Тихомиров, ст. экономист, tih_vi@uralsib.ru

Редактирование/Полиграфия/Перевод

Марк Брэдфорд, ст. редактор (англ. яз.),

bra_ms@uralsib.ru

Кристофер Роуз, редактор (англ. яз.),

ros_ch@uralsib.ru

Юлия Прокопенко, ст. редактор,

pro_ja@uralsib.ru

Андрей Пятигорский, ст. редактор,

pya_ae@uralsib.ru

Юлия Крючкова, переводчик/редактор, kru_jo@uralsib.ru

Интернет / Базы данных

Кирилл Братанич, специалист, bra_kv@uralsib.ru

Настоящий бюллетень предназначен исключительно для информационных целей. Ни при каких обстоятельствах этот бюллетень не должен использоваться или рассматриваться как oferta или предложение делать oferta. Несмотря на то, что данный материал был подготовлен с максимальной тщательностью, УРАЛСИБ не дает никаких прямых или косвенных заверений или гарантий в отношении достоверности и полноты включенной в бюллетень информации. Ни УРАЛСИБ, ни агенты компании или аффилированные лица не несут никакой ответственности за любые прямые или косвенные убытки от использования настоящего бюллетеня или содержащейся в нем информации.

Все права на бюллетень принадлежат ООО «УРАЛСИБ Кэпитал», и содержащаяся в нем информация не может воспроизводиться или распространяться без предварительного письменного разрешения. © УРАЛСИБ 2005